

POLMARK SP. Z O.O.SP.K.

33-150 Wola Rzędzińska 589c

tel. 14 679 22 79

bok@polmark.pro

Instrukcje montażu

Gniazda głośnikowe 0,75mm² (GG-1...; GG-2...)

Zastosowanie

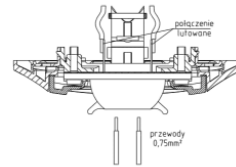
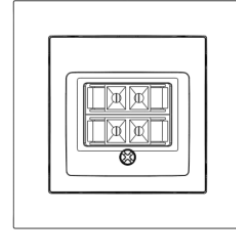
Gniazda głośnikowe przeznaczone są do prostych domowych instalacji głośnikowych np. kina domowego.

Budowa

Gniazda GG-1... umożliwiają podłączenie jednego głośnika, gniazda GG-2... dwóch głośników. Wejściowe przewody o przekroju 0,75mm² należy przyłączyć przez lutowanie.

Boczne dźwignie na czołowej części gniazda pozwalają na podłączenie przewodów wyjściowych oraz zapewniają odpowiednią siłę zestyku.

Podłączenie przewodów do gniazda



Gniazdo głośnikowe 6mm² (GG-1BL/B)

Zastosowanie

Gniazda głośnikowe przeznaczone są do domowych instalacji głośnikowych np. kina domowego.

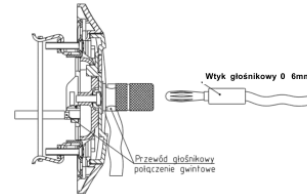
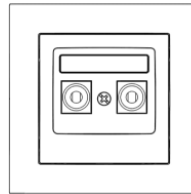
Budowa

Gniazda GG-1... umożliwiają podłączenie jednego głośnika. Wejściowe przewody o maksymalnym przekroju 6mm² należy przykręcić do odpowiednich zacisków, oznaczonych kolorami.

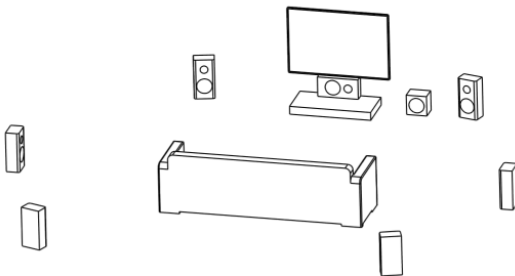
Przewody wyjściowe można podłączyć na dwa sposoby:

- bezpośrednio pod nakrętki gniazda
- z wykorzystaniem wtyków głośnikowych o4mm

Podłączenie przewodów do gniazda



Przykładowe rozmieszczenie głośników kina domowego



Obszary zakreskowane wskazują miejsca w jakich powinny znaleźć się głośniki.

